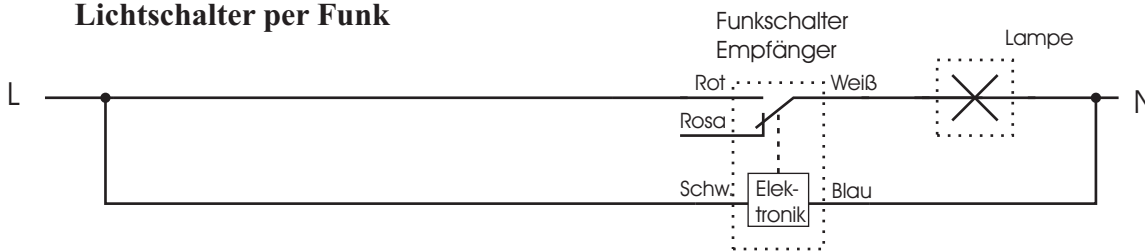


Anschlussbeispiele GK 8-1

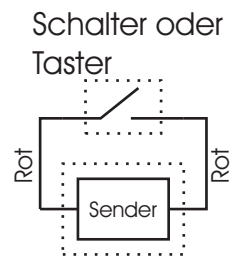
Bei jeder Schaltung können bis zu 32 Sender einprogrammiert werden !!

Lichtschalter per Funk

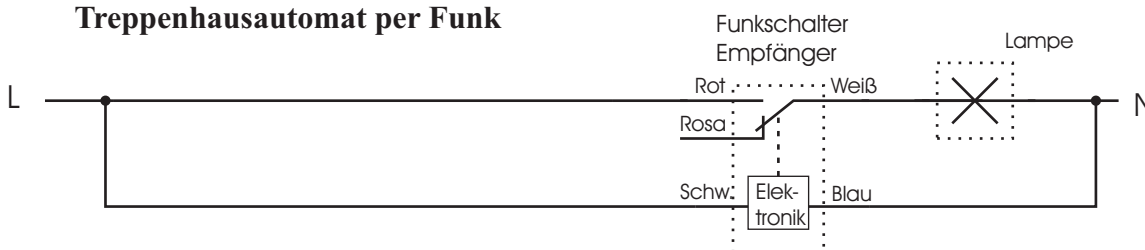


Empfohlener Programmiercode bei Schalter am Sender: 0101000

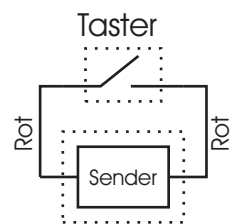
Empfohlener Programmiercode bei Taster am Sender: 1001000



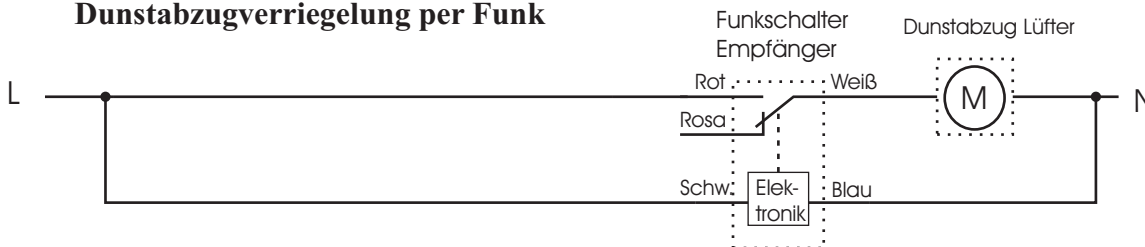
Treppenhausautomat per Funk



Empfohlener Programmiercode bei Taster am Sender z.B. 10 min: 0110110

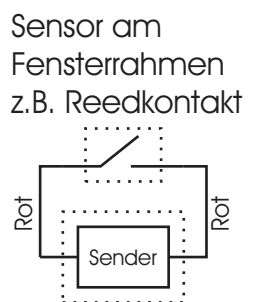


Dunstabzugverriegelung per Funk



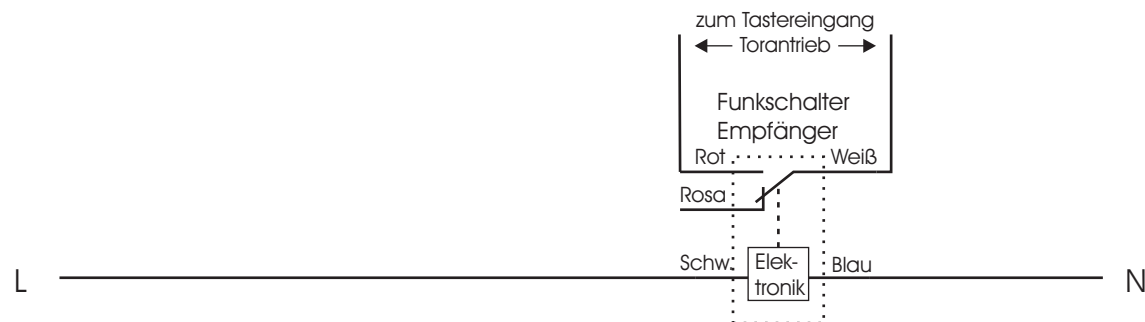
Empfohlener Programmiercode bei Reedkontakt am Sender

(bei geschlossenem Fenster ist der Reedschalter geschlossen) : 0010000

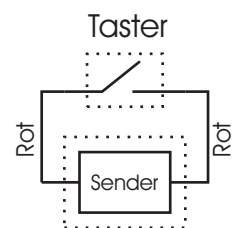


Torantrieb per Funk

Bei vorhandener Antriebssteuerung, welche einen Tastereingang aufweist mit Funktion: STOP-AUF-STOP-ZU

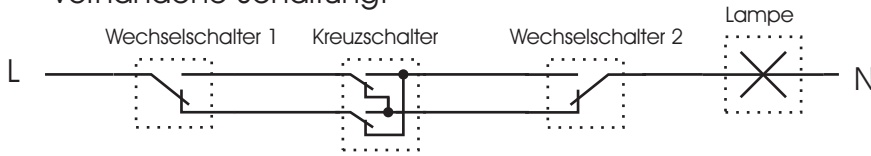


Empfohlener Programmiercode bei Taster am Sender: 1101000

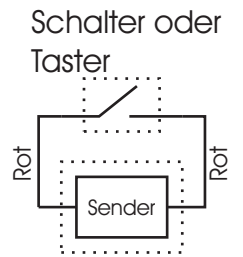
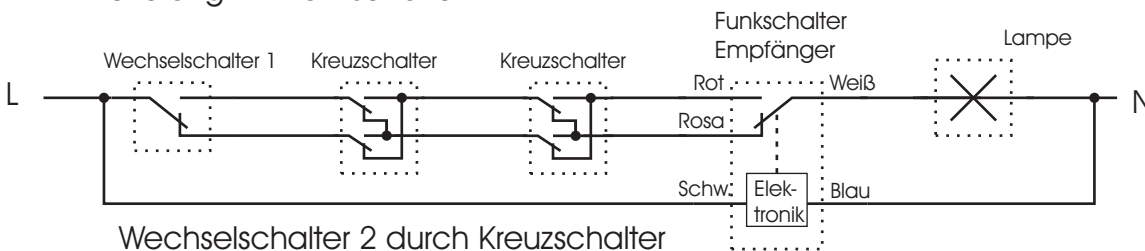


Bestehende Wechselschaltung erweitern

vorhandene Schaltung:



Erweiterung mit Funkschalter



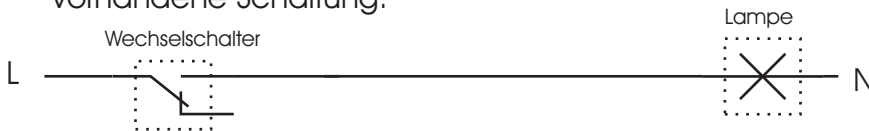
Wechselschalter 2 durch Kreuzschalter ersetzen und Funkschalter einfügen

Empfohlener Programmiercode bei Schalter am Sender: 0101000

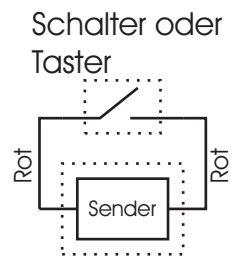

Empfohlener Programmiercode bei Taster am Sender: 1001000

Bestehende Ausschaltung erweitern

vorhandene Schaltung:



Erweiterung mit Funkschalter

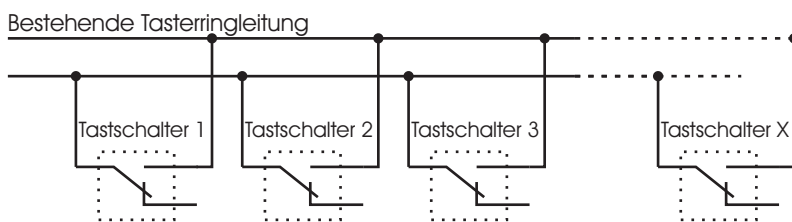


Empfohlener Programmiercode bei Taster am Sender :1001000

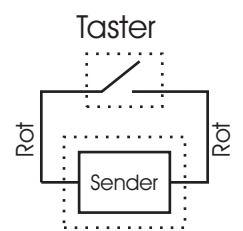
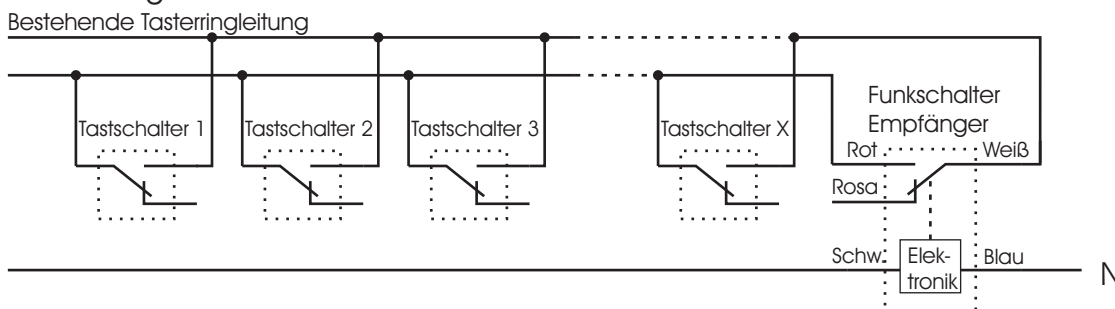
Empfohlener Programmiercode bei Schalter am Sender :0101000

Bestehende Stromstoßschaltung oder Glockenschaltung erweitern

vorhandene Schaltung:



Erweiterung mit Funkschalter



Empfohlener Programmiercode bei Taster am Sender: 110100 oder 0100000